

# Ahóóój děti, přeji vám krásný den!

A vítám vás u první školkové zábavy v novém týdnu. Jak se jmenuje jeho první den? Víš to? Ano – je to P O N D Ě L Í. Pojdme si ho vytleskat! Kolikrát jsme tleskli? Skvělé! Jaké písmenko slyšíš na začátku slova? A na konci? Paráda! Jaký jste prožily se svojí rodinou víkend, děti? Věřím, že máte spoustu pěkných zážitků z domova nebo z přírody. Vyber si 1 a o tom mi vyprávěj...Teď si vezmi pastelky a můžeš mi svůj zážitek také nakreslit. No to je krása!

1. Protože se již blíží svátek naší krásné planety, tak si myslím, že bychom si společně mohli zazpívat písničku, kterou už známe ze školky a kterou zpíváme podle obrázků. Vzpomínáte? Pusťte si k této písničce video a podívejte se, jaká je naše Země krásná...

<https://youtu.be/34AlkbZjk2o>

2. O naší krásné Zemi jsem pro vás našla také tuto básničku, pojdme si ji zkusit několikrát říct. Napadá tě pohyb, který můžeme k básničce přidat? Ukaž, jak bys to sám/sama vymyslel/la. No to je skvělé!

 E-předškoláci


Naše Země ta se točí,  
i když nemá nožičky,  
zvesela si neposkočí,  
shodila by hvězdičky.

Po vesmíru tiše pluje,  
s Merkurem si promluví,  
Venuše jí pozdravuje,  
o Zemi už každý ví.




3. A u pohybu teď zůstaneme. Pojdme se proměnit v malé žabičky! Jdeme na to!  
<https://edu.ceskatelevize.cz/joga-cvik-zaba-5e44196a17fa7870610ed692>

4. A u žabičky ještě vyčkáme – hezky se usad', narovnej zádíčka a chyt' správně tužku.  
Prima! Teď se snaž najít cestu žabky k leknínu a při hledání správné cesty hezky uvolni  
ručku. Moc se ti to povedlo!



The frog would love to leap along the path to get to the lily pad at the end. Please show the way to get there.

5. Pokud se ti chce s žabičkami hrát ještě dál – vyrob si s pomocí rodičů tyto veselé kartičky. Na kartičky z tvrdšího papíru si nakreslíš různé počty žabiček a pomocí kolíčku budeš hledat správnou číslici, určíš správný počet. Číslice ti může napsat i tvůj starší sourozenec, když ho hezky poprosíš a skvělou pomůcku máš na světě! Tak co – jde ti to? Skvělá práce, děti, gratuluju!




6. Až dnes půjdeš do přírody, můžeš si z opadaných okvětních lístků a jiných přírodnin poskládat třeba tuto krásnou princezničku, kluci si něco vymyslí ☺. Obrázky vám rodiče můžou nafotit na telefon a jako pozdrav je můžete poslat třeba vašim kamarádům, po kterých je vám smutno..



7. No a jestli cestou najdete přírodní zajímavosti, které se vám zalíbí, můžete si je nasbírat do košíčku a s pomocí maminky nebo tatínka vyrobit tuto krásnou dekoraci. Tu si můžete zavěsit třeba nad zahradní posezení. Teda – to je ale nádhera!



8. No a pokud budeš mít chuť, pusť se dnes i do tvoření (žabička z papírové ruličky malovaná barvami a ozdobená veselými muškami) ti může ozdobit tvůj pokojíček. Nabídnout dnes můžeš také pomoc rodičům s přípravou oběda nebo svačinky.



***Užijte si krásný den!***



***Vaše paní učitelka Eva***